

Mgr. EDITA KANTOŘÍKOVÁ  
VY\_32\_INOVACE\_144

VYJMENOVANÁ SLOVA PO L



INVESTICE DO ROZVOJE VZDĚLÁVÁNÍ

EDITA KANTOŘÍKOVÁ VYJMENOVANÁ SLOVA PO L  
VY\_32\_INOVACE\_144

**Základní škola Rokycany, ulice Míru 64  
337 01 Rokycany**



Vzdělávací oblast : Jazyk a jazyková komunikace

Vyučovací předmět: **Český jazyk**

**Ročník : 3.**

**Vyučující: Mgr. Edita Kantoříková**

**Anotace:**

Zpracována prezentace ve SMART Notebook.

Téma: „Vyjmenovaná slova po L “.

**Jazyk:**

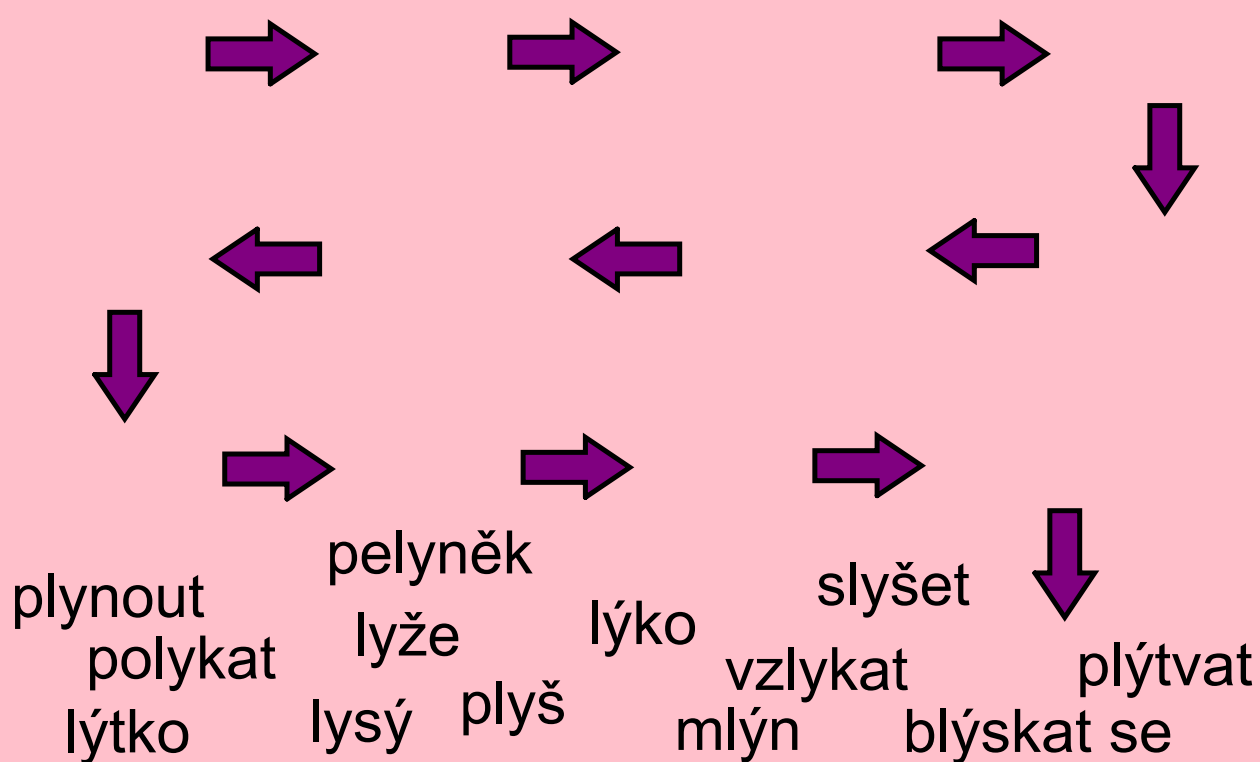
Čeština

**Očekávaný výstup:**

Žáci se seznámí s významem a použitím pravopisně odlišných stejně nebo podobně znějících slov.

Zhotovení DUMu: Prosinec/2011

Slož vyjmenovaná slova do správného pořadí.



Zopakuj si pravopis.




Zapiš si do sešitu.

Pamatuj si!

mlýn

✗

mlít = rozdrtit



Dokážeš správně odůvodnit a napsat í/ý?

Sedlák přijel do ml\_na. "Jedu si naml\_t ob\_lí."  
"Hned ho půjdu seml\_t," povídá ml\_nář. Nasadil  
ml\_nářskou čepici, roztočil ml\_nské kolo a jde  
ml\_t. Z mlýnice se vyvalil b\_lý dým. Ještě doml\_t  
poslední pytel a bude hotovo.

**Pozor na psaní podobných slov.**

blýská se = třpytí se, jsou blesky

✗

blízká = nedaleká

lysá = holá


✗

lísa se = vyžaduje pozornost, chce se mazlit

lyže

✗

líže



Pull

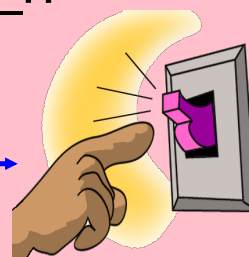
Pamatuješ si vše?  
Doplň správně i, í/ý, ý.



ml\_\_t obilí  
l\_\_sá hlava  
ml\_\_nské kolo  
bl\_\_zká vesnice  
l\_\_že zmrzl\_\_nu


bl\_\_ská se  
nové l\_\_že  
uml\_\_t kávu  
nel\_\_sej se  
starý ml\_\_n

Pro kontrolu klikni na obrázek.→





Dokázal jsi to?



mlít obilí  
lysá hlava  
mlýnské kolo  
blízká vesnice  
líže zmrzlinu

blýská se  
nové lyže  
umlít kávu  
nelísej se  
starý mlýn



Najdeš všechna vyjmenovaná slova?

B	L	Ý	S	K	A	T	S	E
T	A	K	Y	L	O	P	L	T
K	L	E	Ž	Y	L	L	Y	A
Ě	Ž	Š	T	S	P	Y	Š	V
N	O	K	T	Ý	L	N	E	T
Y	Y	P	M	L	Ý	O	T	Ý
L	M	L	Ý	N	K	U	O	L
E	Š	Y	L	P	O	T	L	P
P	T	A	K	Y	L	Z	V	Y



KONTROLA

## ŘEŠENÍ

B	L	Ý	S	K	A	T	S	E
T	A	K	Y	L	O	P	L	T
K	L	E	Ž	Y	L	L	Y	A
É	Ž	Š	T	S	P	Y	Š	V
N	O	K	T	Y	L	N	E	T
Y	Y	P	M	L	Y	O	T	Y
L	M	L	Ý	N	K	U	O	L
E	Š	Y	L	P	O	T	L	P
P	T	A	K	Y	L	Z	V	Y

V prezentaci byly použity obrázky z Galerie SMART Notebook.